

Resultat Hållbara familjer 2010-2011

HÅLLBAR VARDAG I GÄVLE



Film Underkastelsen tors 13 januari

Klimatsmart middag tis 25 januari

IKEA 2 december Energi och Återvinning
Uppdrag 3

Konsumtionsstopp 2 veckor vecka 5 och
Uppdrag 4

8 november Grundutbildning
Uppdrag 2

Hållbara resor 24
februari
Uppdrag 5

Sparsam körning
26 Mars lördag

Kick-off 19 okt 2010
Uppdrag 1

Studiebesök Gästrike Vatten
12 april

Skördefest 14 okt
2011
Uppdrag 7

Studiebesök
Mullbacka 2 maj

Studiebesök Läkerol Arena
september 2011

Cykla i Gävle med start
lördag 14/5
Uppdrag 6

21 september
Passivhus/solfångare Lars
Andrén

31/5 Testa ISA under
sommaren 7 hållbara
familjer

Återblick augusti
2011 Alla familjer
Politikerträff och Ann-Sofi

15 juni Tematräff Mat
Diléns Saluhall
Eva-Lena Thunberg pratar mat 1 h



ENERGI





Redan bra på

Överlägset redan bra på:

Sopsortering

- Att byta ut lampor som gått sönder till lågenergilampor
- Resor (en familj)



HÅLLBAR VARDAG I GÄVLE



Förändrat mest

Överlägset som förändrats mest:

Maten

- Ekologisk o närproducerad mat och att inte handla för mycket mat
- Bilresandet
- Överhuvudtaget mer miljötänk
- Olika sätt att vara klimatsmarta –
- Elförbrukningen
- Tar cykeln oftare



HÅLLBAR VARDAG I GÄVLE



Svårast

Överlägset svårast:

Bilåkandet

- Uppvärmningen av huset
- Att konsumera medvetet
- Bytet av lågenergilampor
- Att handla schysst mat/ekologisk mat



HÅLLBAR VARDAG I GÄVLE



Reflektioner

- Kul att barnen fått vara med - de har nog blivit mest medvetna!
- Mycket givande år, bra upplägg
- Otroligt lärorikt och nyttigt, har fått familjen att tänka efter ibland
- Vi gav upp ISA:an...
- Studiebesöket i Valbo gav nya perspektiv på köttproduktion och konsumtion



HÅLLBAR VARDAG I GÄVLE



Ännu en gång....

INGEN KAN GÖRA ALLT
MEN ALLA KAN GÖRA NÅGOT!



HÅLLBAR VARDAG I GÄVLE



Ingen skillnad i...

- Bränsleförbrukning
- Antal miljöbilar

Men däremot...



HÅLLBAR VARDAG I GÄVLE



El och uppvärmning

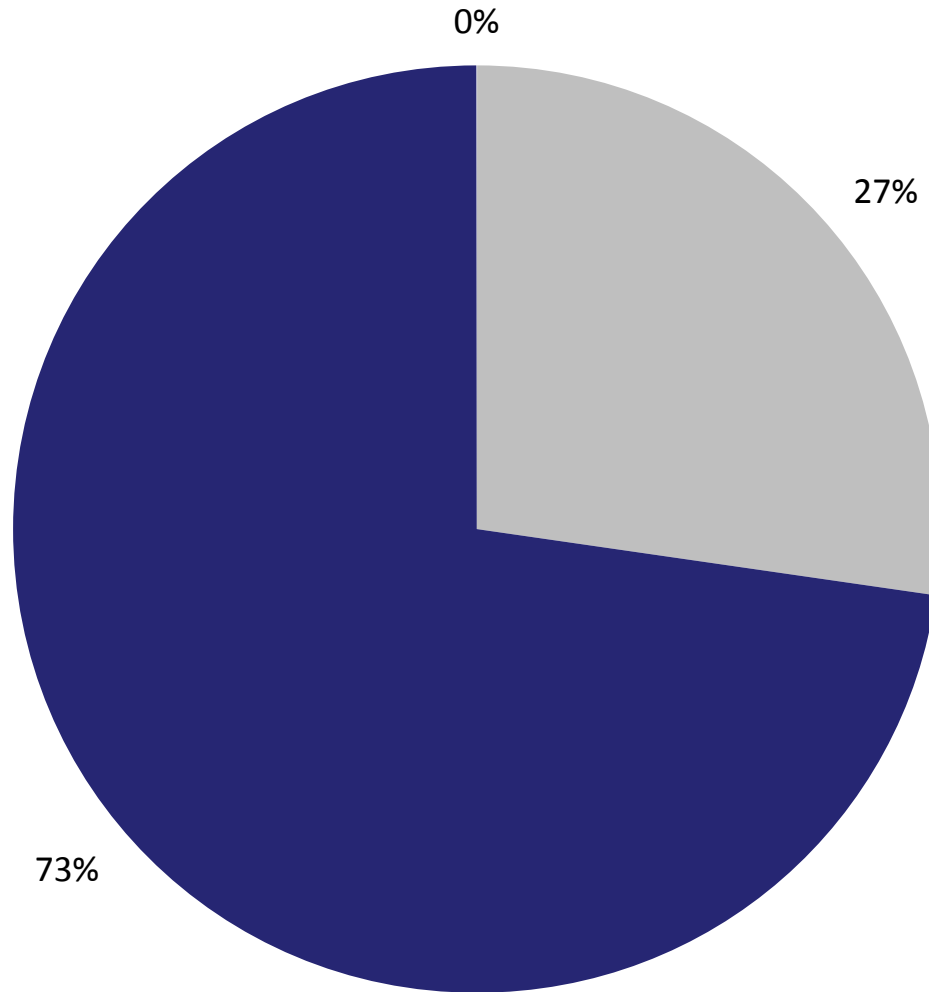
- Totala uppvärmningen minskat med 5 %
- Hushållselförbrukningen minskat med 13 %



HÅLLBAR VARDAG I GÄVLE



Miljömärkt el, 2010



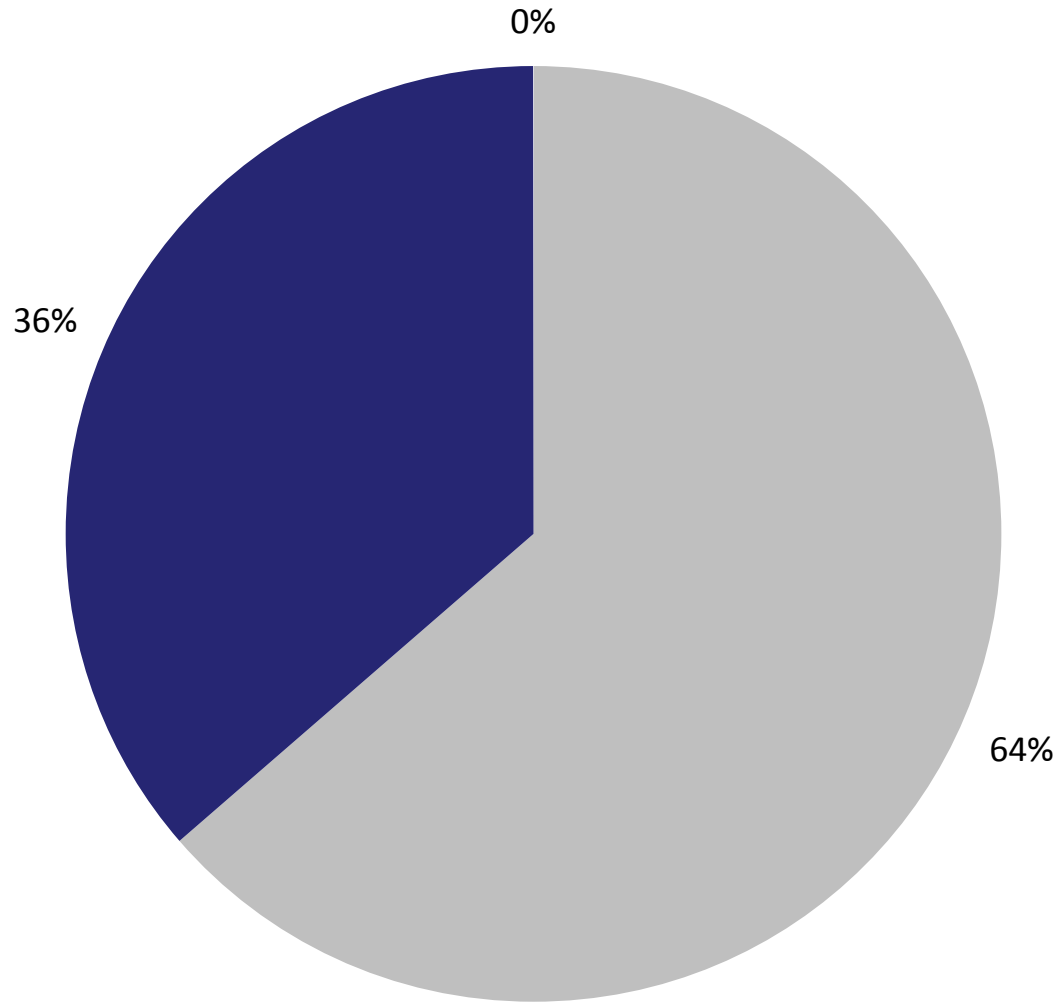
- Ja
- Nej
- Ej svar



HÅLLBAR VARDAG I GÄVLE



Miljömärkt el, 2011



- Ja
- Nej
- Ej svar



HÅLLBAR VARDAG I GÄVLE



Lågenergilampor

Från i snitt 15 lågenergilampor per hushåll till 20 lågenergilampor per hushåll

Ökning med 33 procent




HÅLLBAR VARDAG I GÄVLE



Ekologiska och närodlade produkter

Från i snitt 21 ekologiska eller närproducerade produkter
per hushåll till 29 produkter

Ökning med 34 procent




HÅLLBAR VARDAG I GÄVLE



Antal mil/år

Minskat med cirka 400 mil i snitt per hushåll:

Minskning med 19 procent



HÅLLBAR VARDAG I GÄVLE



Och istället....

- Ökat cyklandet med 7 %
- Minskat tågresande med 7 %
- Ökat bussresandet med 41 %
- Minskat flygresandet med 48 %



HÅLLBAR VARDAG I GÄVLE



Sopvägning och sortering

- Förändring i kg per familj: **Minskning med 6 kg/månad**
- Förändring i %: **Minskning med 27 %**



Numera sorterar alla i princip allt från att tidigare sorterat nästan allt



HÅLLBAR VARDAG I GÄVLE



Vi gör skillnad!

